



EAV-Platform
Geloofsvervolging



'OverLeven'

DOE JE MEE?!

WEEK VAN DE VERVOLGDE KERK 2025

3-9 februari



DOE JE MEE?

*Doe zelf mee in
je eigen
gemeente*

*Nodig ons uit
voor gebed of
preek*

www.vervolgdekerk.be

Kinderprogramma 2025



Leidraad voor gebruik

Beste,

Je hebt het kinderprogramma van de Week van de Vervolgde Kerk 2025 in handen. In de week van 3 tot 9 februari 2025 brengen we de vervolgde kerk onder de aandacht. We doen dit o.a. door materialen aan te bieden voor een kinderactiviteit. Je kan deze gebruiken tijdens de Week voor de Vervolgde Kerk of de weken ervoor of erna. De gebedsfiches en preekvideo zijn te vinden op www.vervolgdekerk.be

eavlaanderen



Verloop gebedsactiviteit

Wil je biddend de verhalen van de verschillende organisaties doorlezen? Je kan dit individueel doen of als kerk/groep. In groep doet kan je ervoor kiezen om de groep op te delen en de verschillende verhalen te verdelen om er enkele uit te kiezen. Er is de mogelijkheid om via onderstaande link een video met overdenking te downloaden om te vertonen tijdens de gebedsactiviteit

Kinderprogramma

Ook dit jaar is er weer een tof kinderprogramma! Je vindt deze in dit document.

Preekvideo

De preekvideo is te vinden op de website www.vervolgdekerk.be. We moedigen je van harte aan om deze te bekijken tijdens de kerkdienst of bijvoorbeeld huiskring.

Bijeenkomsten

In het weekend van 7-9 februari organiseert Open Doors bijeenkomsten met een bijzondere spreker uit Nigeria. Alle informatie is te vinden op www.vervolgdekerk.be

Nodig ons uit voor gebed of een preek

De vier organisaties komen graag naar je toe. Nodig ons uit om een gebedsavond in te leiden of een preek te verzorgen. Dat kan in de week zelf maar ook later!





EAV-Platform
Geloofsvervolging



'OverLeven'

DOE JE MEE?!

WEEK VAN DE VERVOLGDE KERK 2025

3-9 februari



DOE JE MEE?

*Doe zelf mee in
je eigen
gemeente*

*Nodig ons uit
voor gebed of
preek*

www.vervolgdekerk.be

Kinderprogramma

Het kinderprogramma bevat vier aparte onderdelen. Je kan ze allemaal gebruiken of een keuze maken. Elk onderdeel heeft aparte bijlagen die je onderdaan dit document vindt. Wil je meer achtergronden over christenvervolging? Neem dan een kijkje op de website www.opendoors.be of www.vervolging.be



KINDERWERK

CHRISTENVERVOLGING



TIP 1: SCHRIJF IN HET VRIENDENBOEKJE VAN IBRAHIM

Leeftijd:

Vanaf 6 jaar

Aantal spelers:

Maakt niet uit

Benodigheden:

Pennen en stiften of kleurpotloden en geprinte bijlagen (1A, 1B en 1C)

VOOR DE KINDEREN

Ibrahim sloeg op de vlucht. In zijn woonplaats is het gevaarlijk voor mensen die in Jezus geloven. Hij liet zijn huis, vrienden, school en speelgoed achter en woont nu in een tentenkamp. Eén ding kon hij wel meenemen: zijn vriendenboekje. Omdat hij zijn vrienden niet meer ziet, kunnen zij er niet in schrijven. Gelukkig heeft hij veel gebedsvrienden. Wil jij er in schrijven?

UITLEG

Print bijlage 1A (Ibrahim) en 1B (Jijzelf) zo vaak uit als het aantal aanwezige kinderen. En print bijlage 1C (Gemeente) uit voor de gemeenteleden.

Bijlage 1A (Ibrahim) laat de kinderen kennismaken met Ibrahim en zijn leven – en dat van vele anderen. Ga hierover kort in gesprek met de kinderen. Vraag de kinderen vervolgens om bijlage 2 (Jijzelf) in te vullen. Bundel na afloop bijlagen 1A en 1B (de ingevulde versies) en 1C en leg het op een opvallende plek in de kerk. Zorg ervoor dat gemeenteleden ervan weten, zodat ook zij hun gebeden voor de vervolgte kerk opschrijven. Het resultaat is een prachtig gebedsboek.

BIJLAGE 1A - IBRAHIM

BIJLAGE 1B - JIJZELF

BIJLAGE 1C - GEMEENTE

TIP

Vraag naar de wens van de kinderen

TIP 2: GA IN GESPREK

Leeftijd:	Vanaf 9 jaar
Aantal spelers:	Vanaf 4 personen
Benodigheden:	Touw, breed plakband of krijt en geprinte bijlage.

VOOR DE KINDEREN

Ben je blij dat je in België woont? Hier kun je op zondag veilig naar de kerk. Of blijf je stiekem liever thuis? Ennn... ervaar jij dat bidden werkt? Of heb je soms het gevoel dat het zinloos is? Vertel! In dit spel is er geen goed of fout. Het gaat om het eerlijke gesprek.

Herken jij je in de uitspraak? Steek dan de lijn over.

UITLEG

Met dit spel ga je de diepte in met de kinderen – op een speelse manier, actief én soms een tikkeltje confronterend. Print de bijlage (Over de streep uit) eenmaal uit. Plaats een lijn in het midden van de ruimte (met touw, breed plakband of met krijt). Benadruk dat ze niet hoeven te antwoorden op vragen als dat niet goed voelt. Lees de eerste stelling voor. Wie zich herkent in de uitspraak, steekt de lijn over. Vervolgens kan de spelleider vragen stellen aan de kinderen. Zoals: Herken je dit? Zou je het anders willen? Waarom sta je aan deze kant? Wil je erover vertellen?

BIJLAGE 2 – OVER DE STREEP

TIP 3: SCHRIJF JE GEBED OP

Leeftijd:	Vanaf 5 jaar
Aantal spelers:	Maakt niet uit
Benodigdheden:	Gekleurd of wit karton, stiften en scharen (eventueel: glitters, lijm, stickers of figuurtjes). En geprinte bijlagen (3A en 3B).

VOOR DE KINDEREN

Bidden is superbelangrijk! Jenny, Roshan en Rafif hebben het moeilijk omdat ze geloven in Jezus. Als jij voor ze bidt, dan geeft God kracht om vol te houden. Knip een gebedshartje (bijlage 3B) uit, versier die, schrijf je naam erop én de naam van degene voor wie je bidt. Als het lukt, mag je ook een gebedje schrijven voor een van deze kinderen.

UITLEG

Print bijlage 3A (Jenny, Roshan en Rafif) en bijlage 3B (Gebedshartje) zo vaak uit als het aantal kinderen. Lees samen de verhalen van Jenny, Roshan en Rafif. Ga hierover kort het gesprek aan. Wat vinden de kinderen hiervan? Benadruk hoe belangrijk het is om te bidden.

De kinderen knippen allemaal een of meerdere hartjes uit, versieren die en schrijven hun eigen naam én de naam van degene voor wie ze bidden erop. Klaar? Vouw de hartjes dubbel en plak de vrouwranden met plakband tegen elkaar aan. Span er een draadje doorheen en geef het een mooie opvallende plek.

BIJLAGE 3A - JENNY, ROSHAN EN RAFIF

BIJLAGE 3B - GEBEDSHARTJE

TIP 4: GA SAMEN OP ONDERZOEK

Leeftijd:	Vanaf 8 jaar
Aantal spelers:	Maakt niet uit
Benodigheden:	Voor ieder groepje: papier, een schaar, pennen, enveloppen en geprinte bijlagen.

VOOR DE KINDEREN

Cho wil naar een christelijke geheime bijeenkomst, maar ze moet er eerst achter zien te komen waar ze moet zijn. Help jij haar om het te vinden? Los de puzzels op, zodat Cho haar vrienden kan ontmoeten. Succes!

UITLEG

De kinderen worden verdeeld in groepjes van minimaal 2 personen en maximaal 4 personen. Print alle bijlagen (dus opdracht 1-4 en de oplossing) zo vaak uit als het aantal groepjes. Stop elke opdracht in een enveloppe met daarop duidelijk welke opdracht het is (1,2,3, 4 of de oplossing). Ieder groepje ontvangt dus 5 enveloppen. Let op! Het is belangrijk dat de kinderen beginnen bij opdracht 1, dan opdracht 2, etc. Laat de kinderen zelfstandig werken aan de opdrachten en help wanneer nodig.

Lukt het ze om het land, de plaats, straat en het huisnummer te achterhalen van de geheime locatie?

BIJLAGE 4A – OPDRACHT 1: LAND

BIJLAGE 4B – OPDRACHT 2: PLAATS

BIJLAGE 4C – OPDRACHT 3: STRAAT

BIJLAGE 4D – OPDRACHT 4: HUISNUMMER

BIJLAGE 4E – DE OPLOSSING

TIP

Zorg voor een lekkere beloning!

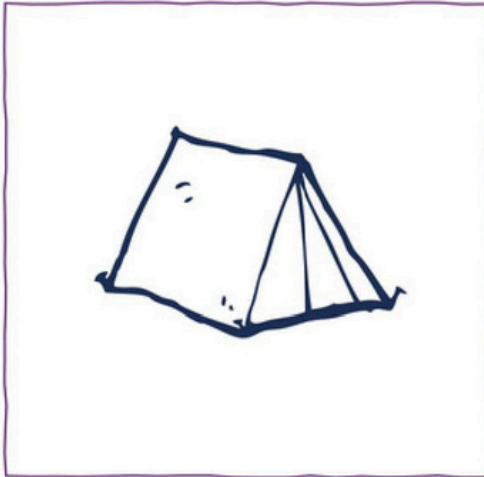
VRIENDENBOEKJE

DIT BEN IK

 ZO ZIE IK ERUIT (TEKEN JEZELF)



 DIT IS MIJN HUIS (TEKEN JE HUIS)



DIT VRIENDENBOEK IS VAN

Abraham

 JARIG OP

7 december

LEEFTIJD

10

 IK WOON IN

Erbil, Irak

 GODSDIENST

christen 

 MIJN FAMILIE:

1 zus, 1 broertje en
mijn vader en moeder

 MIJN LIEVELINGSETEN IS...

Marqua! Dit is een
stoofpotje met lamsvlees

 MIJN HOBBY'S:

vliegeren en voetbal



VRAGENRONDJE



BEN JE NU
VERLIEFD?

JA ☐ NEE ☒



BEN JE OOIT IN HET
BUITENLAND GEWEEST?

JA ☐ NEE ☒



WAAR BEN JE BANG VOOR?

Dat er weer oorlog komt.



ECHT NIET LEUK

Gepist worden omdat je gelooft in Jezus en
oorlog, daarom moest ik vluchten.



IK MOET LACHEN ALS...

een van mijn vrienden een blunder maakt.



MIJN WENS

Dat het weer veilig wordt.

WAT WIL IK LIEVER?

- | | | |
|---|----|--|
| SCHOOL <input checked="" type="radio"/> | OF | <input type="radio"/> VRIJ |
| BUITENSPELEN <input checked="" type="radio"/> | OF | <input type="radio"/> GAMEN |
| PIZZA <input type="radio"/> | OF | <input checked="" type="radio"/> FRIETEN |
| REKENEN <input type="radio"/> | OF | <input checked="" type="radio"/> ENGELS |
| HOND <input checked="" type="radio"/> | OF | <input type="radio"/> KAT |
| VOETBAL <input type="radio"/> | OF | <input checked="" type="radio"/> VLIEGEREN |
| JURK <input type="radio"/> | OF | <input checked="" type="radio"/> BROEK |
| SNOEP <input checked="" type="radio"/> | OF | <input type="radio"/> CHIPS |
| IJS <input type="radio"/> | OF | <input checked="" type="radio"/> TAART |
| ASTRONAUT <input checked="" type="radio"/> | OF | <input type="radio"/> DOKTER |

MIJN VRIENDEN

Aran Dewar Lira Navin

DIT IS MIJN LIEVELINGSKLEUR



VRIENDENBOEKJE

WIE BEN JIJ?

 **ZO ZIE IK ERUIT** (TEKEN JEZELF)

 **DIT IS MIJN HUIS** (TEKEN JE HUIS)

IK BEN



JARIG OP

LEEFTIJD



IK WOON IN



GODSDIENST



MIJN FAMILIE:



MIJN LIEVELINGSETEN IS...



MIJN HOBBY'S:

VRAGENRONDE



BEN JE NU VERLIEFD?

JA ☐ NEE ☐



BEN JE OOI IN HET BUITENLAND GEWEEST?

JA ☐ NEE ☐



WAAR BEN JE BANG VOOR?



ECHT NIET LEUK



IK MOET LACHEN ALS...



MIJN WENS VOOR IBRAHIM



MIJN GEBED VOOR VERVOLGDE CHRISTENEN

WAT WIL IK LIEVER?

- SCHOOL ☐ OF ☐ VRIJ
BUITENSPELEN ☐ OF ☐ GAMEN
PIZZA ☐ OF ☐ FRIETEN
REKENEN ☐ OF ☐ ENGELS
HOND ☐ OF ☐ KAT
VOETBAL ☐ OF ☐ VliegEren
JURK ☐ OF ☐ BROEK
SNOEP ☐ OF ☐ CHIPS
IJS ☐ OF ☐ TAART
ASTRONAUT ☐ OF ☐ DOKTER

MIJN VRIENDEN

DIT IS MIJN LIEVELINGSKLEUR



GEBEDSKAARTJES

VOOR DE GEMEENTE

Lieve God,

Lieve God,

Lieve God,

Lieve God,

Lieve God,

Lieve God,

Lieve God,

Lieve God,

IK BEN BLIJ DAT IK NAAR DE KERK KAN.

IK BID ELKE DAG.

IN BELGIË IS VRIJHEID.

IK TWIJFEL SOMS AAN MIJN GELOOF.

**IK DENK VAAK AAN KINDEREN
DIE NIET MOGEN GELOVEN.**

IN MIJN EIGEN LEVEN MERK IK DAT BIDDEN HELPT.

IK MERK DAT GOD AANWEZIG IS IN MIJN LEVEN.

WONDEREN BESTAAN!

IK SCHAAM ME VOOR MIJN GELOOF.

IEDEREEN MAG WETEN DAT IK IN JEZUS GELOOF.

IK LEES GRAAG IN DE BIJBEL

IK LEER VEEL VAN VERVOLGDE CHRISTENEN.

JENNY, ROSHAN EN RAFIF

GEBEDSHARTJES

Hoi, ik ben Jenny!

Ik woon op de Filippijnen. Op school worden er gemene dingen over mij gezegd omdat ik in de Here God geloof. En klasgenoten willen niet met me spelen. Oneerlijk toch?



Dit ben ik (Roshan) met mijn broertje en moeder

Toen mijn moeder in Jezus ging geloven, wilde de familie dat we vertrokken. Nu wonen we in een arm dorp in India. Gelukkig wonen hier meer christenen.

Hey! Mijn naam is Rafif

Ik heb mijn vader nooit gekend. Toen ik nog in mijn moeders buik zat, kwam hij om bij een bomaanslag op christenen. Ik mis hem elke dag.



GEBEDSKAARTJES

VOOR DE GEMEENTE

Lieve God,

Lieve God,

Lieve God,

Lieve God,


Lieve God,

Lieve God,

Lieve God,

Lieve God,

GEBEDSHARTJE



BIJLAGE 3B

ONTDEK DE GEHEIME LOCATIE

OPDRACHT 1: LAND




IN WELK LAND IS DE GEHEIME ONTMOETING?

De gebedsvrienden zijn al bij elkaar, alleen Cho is er nog niet. Heel zachtjes bidden ze dat God Cho onderweg beschermt. Kun jij ontdekken in welk land de geheime ontmoeting is? Tip: Kijk goed naar de tekening...

De ontmoeting is in:

OPDRACHT 2: PLAATS



IN WELKE PLAATS MOET CHO ZIJN?

Cho weet nu in welk land ze moet zijn, nu de plaats nog... Koreaans is alleen een superingewikkelde taal. Wat staat hier op het bord geschreven?

p = 피

t = 티

s = 스

u = 우

ya = 야

k = 키

ng = ㅇ

h = 히

eu = 우

o = 오

yu = 유




a = 아

eo = 어

yo = 요

De plaats van ontmoeting is

OPDRACHT 3: STRAAT




HOE HEET DE STRAAT?

Pyongyang is een drukke en grote stad. Het is hier gevaarlijk voor mensen die in de Here Jezus geloven. Daarom zijn Cho en haar vrienden ook zo voorzichtig. Knip de puzzelstukjes uit, leg ze in de juiste volgorde neer en ontdek in welke straat de ontmoeting is.

In deze straat moet Cho zijn:

OPDRACHT 4: HUISNUMMER



ZOEK HET JUISTE HUISNUMMER

Je bent er bijna! Nu alleen het huisnummer nog. Check deze tekening goed. Op welk huisnummer komen Cho en haar vrienden bij elkaar?

Het juiste huisnummer is:

DE OPLOSSING

Nu heb je alle vier opdrachten opgelost. Maar of Cho op het juiste adres aankomt? Check snel of jouw antwoorden kloppen.

#1 – IN WELK LAND IS DE GEHEIME ONTMOETING?

Het antwoord is: In Noord-Korea. Dit kun je zien aan de Noord-Koreaanse vlag en de portretten van de Noord-Koreaanse leiders aan de muur. Ook al leven deze leiders niet meer, ze worden nog steeds vereerd. Iedere Noord-Koreaan moet deze schilderijtjes in huis hebben hangen.

#2 – IN WELKE PLAATS MOET CHO ZIJN?


Het antwoord is: In Pyongyang. Dit is de hoofdstad van Noord-Korea. Hier wonen alleen de rijkere mensen die echt geloven in de huidige leider. Als bekend wordt dat je in Jezus gelooft, dan word je opgepakt. En toch zijn er kerken in deze hoofdstad. Maar die zijn er alleen om de toeristen te laten zien dat er vrijheid is in het land. Raar toch?

#3 – HOE HEET DE STRAAT?

Het antwoord is: Kim Il-Sungstraat. Geen idee of deze straat echt bestaat. Kim Il-Sung heeft wel echt bestaan. In 1995 overleed hij, maar hij is nog altijd erg belangrijk. Hij wordt gezien als God. Alle Noord-Koreanen zijn verplicht te buigen voor zijn beeld.

#4 – ZOEK HET JUISTE HUISNUMMER

Het antwoord is: 63. Het enige huis waar de gordijnen dicht zitten en iemand naar buiten kijkt. Waarom zijn hier de gordijnen dicht, denk je? Precies, omdat niemand mag weten van de geheime ontmoeting.

 de volgende pagina
hoort ook nog bij
de oplossing!

ALLES GOED?



**Gefeliciteerd! Dankzij jou heeft
Cho haar gebedsvrienden gevonden.**

**BID VOOR NOORD-KOREANEN DIE
ELKAAR IN HET GEHEIM ONTMOETEN**